

**ご存知ですか？**  
**あなたにあった生命保険！**  
**「OKI総合保障制度」の活用方法**



**1. ライフプランシミュレーションサービスについて**

**2. OKI総合保障制度(グループ保険)の  
活用について**

# ライフプランシミュレーションサービス

◆3つのパーツから今後のライフプランに役立つ情報をご提供

ログインすると下記の画面が表示されます。

それぞれクリック

## Group Welfare プランナー

**ライフプランシミュレーション**  
シミュレーション  
あなたご自身に関する情報を入力して  
ライフプランをシミュレートします。

**人生20秒劇場**  
20秒アニメーションであなたの選んだ人生を  
お見せします。

[ライフプランシミュレーションへ](#)

[人生20秒劇場へ](#)

[推奨動作環境](#)

**ライフイベント**  
大切なイベントを探している  
あなたへ!

結婚、出産、入学進学  
住まいの購入、介護

[ライフイベント](#)

システムに関するお知らせ

シミュレーションを終了させるときはこちらのボタンを押してください →

[ログアウト](#)

- 20秒の動画によるシミュレーションができます
- ※ 会社のPCでは閲覧ができないため、ご自宅で閲覧をお願いします。

https://be4.meijiyasuda.co.jp/ - ライフプランシミュレーション : あなたの人生20秒劇場 - Internet Expl... 沖電気工業株式会社

## Group Welfare プランナー

ライフプランシミュレーション TOP

### ライフプランシミュレーション

#### あなたの人生20秒劇場

あなたのライフプラン

夫婦共働き子どもあり



他のプランに変更する場合にはクリック

夫婦共働き子どもなし

夫婦子どもあり

夫婦子どもなし

シングル

ウインドウを閉じる



あなたのライフプランにあわせてわかりやすくアドバイス！

[ライフプランシミュレーション](#)

あなたのライフイベントをわかりやすく解説します！

[ライフイベント](#)

https://be4.meijiyasuda.co.jp/?ServerID=null&cid=4767201807231428523896267&TR\_NAME=TRN\_ANIME\_EV - In  
沖電気工業株式会社

## Group Welfare プランナー

ライフプランシミュレーション TOP

### ライフイベント

～ あなたの将来にはライフイベントがいっぱい～

☒ ウィンドウを開じる

人生の出来事では、いろいろと分からないことや気づかないことが多いものです。

ここでは、いろいろな出来事に関して、よくありそうな質問とその回答をまとめました。  
気になる出来事の「情報BOXへ」をクリックしてください。

**結婚**


ご結婚される方へ



情報BOXへ

**出産**

これからパパ、ママになる方へ



情報BOXへ

**入学・進学**

お子様が入学・進学される方へ



情報BOXへ

**住まいの購入**

家の購入をお考えの方へ




情報BOXへ

情報BOXへ  
クリック

**介護**

ご両親を介護される方へ



情報BOXへ

ライフプランシミュレーションTOP

このページのTOPへ↑

https://be4.meijiyasuda.co.jp/?ServerID=null - ライフイベント：住まいの購入 - Internet Explorer

沖電気工業株式会社

## Group Welfare プランナー

ライフプランシミュレーション TOP

### ライフイベント

イベント

住まいの購入



ライフイベントTOPへ

☒ ウィンドウを開じる

#### 住まいの購入 家の購入をお考えの方へ



家の購入は人生の一大イベント。  
便利な制度、ノウハウなど、知らないと損をするいろいろな情報をお教えます。

住まいの購入 情報BOX

[Q1.返済方法にはどのようなものがありますか？](#)

[Q2.借入額の早見表を見たいのですが？](#)

[Q3.住宅について 住まいの購入額はいくらくらい？](#)

あなたのライフプランにあわせてわかりやすくアドバイス！ [ライフプランシミュレーション](#)

[ライフプランシミュレーションTOP](#) |

[このページのTOPへ↑](#)

# ライフプランシミュレーションサービスの内容

## ◆ライフプランシミュレーション◆

https://be4.meijiyasuda.co.jp/ - Group Welfare プランナー - Internet Explorer  
 沖電気工業株式会社

**Group Welfare プランナー**      ライフイベントTOP

**ライフプランシミュレーション**      ウインドウを開じる

あなたのライフプランに応じて、生涯の収入・支出のシミュレーションを行います。  
 (59歳までの方を対象にしています)

あなたが描く将来のライフプランを下から選び、**シミュレーションへGO!** をクリックしてください。

**夫婦（共働き子どもあり）**  
夫婦共に収入があり、子どもを養育するライフプランです。

**シミュレーションへGO!**

**夫婦（共働き子どもなし）**  
夫婦共に収入があり、子どもがいないライフプランです。

**シミュレーションへGO!**

**夫婦（子どもあり）**  
夫婦の一方に収入があり、家族を扶養するライフプランです。

**シミュレーションへGO!**

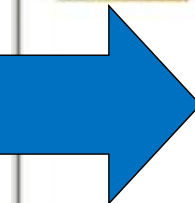
**夫婦（子どもなし）**  
夫婦の一方に収入があり、子どもがいないライフプランです。

**シミュレーションへGO!**

**シングル**  
結婚しないライフプランです。将来結婚される方は他のライフプランを選択してください。

**シミュレーションへGO!**

[このページのTOPへ↑](#)



ライフプランシミュレーションのご案内 - Microsoft Internet Explorer

**Group Welfare プランナー**      ライフイベントTOP      団体名

**STEP 1 あなたとご家族**      **NOW**      あなたの現在に関する質問      **FUTURE**      あなたの将来に関する質問

あなたご自身とご家族についてお答えください。  
 現在ののご家族または将来のご家族、お住まいについてお答えください。

数字は半角で入力してください。(※)マークは入力必須です。  
 年齢は今年の4月1日現在で入力してください。

Q1-1 現在のあなたご自身についてお答えください。      **NOW**

(※)お名前 [123] (ニックネームでもかまいません)  
 (※)性別  男性  女性  
 (※)年齢 [35] 歳(今年の4月1日現在の年齢)  未婚  既婚  
 (※)就職年齢 [22] 歳

Q1-2 現在のご家族、および将来のご家族についてお答えください。      **NOW**      **FUTURE**

※未婚の方は結婚予定の配偶者の現在年齢をNOWに入力し、結婚予定をFUTUREに入力してください。  
 ※希望されるお子数(※)は、出生予定をFUTUREに入力してください。  
 ※ご年齢についても、現在ご扶養されている場合はNOWに現在年齢を、また、将来ご扶養される予定の場合は現在年齢をNOWに、同居予定(扶養の開始)をFUTUREに入力してください。

	性別	NOW	FUTURE
(※)配偶者		4/1現在 [33] 歳	結婚予定 [ ] 年経
第1子	<input checked="" type="radio"/> 男性 <input type="radio"/> 女性	4/1現在 [7] 歳	出生予定 [ ] 年経
第2子	<input type="radio"/> 男性 <input checked="" type="radio"/> 女性	[ ] 歳	[ ] 年経
第3子	<input type="radio"/> 男性 <input type="radio"/> 女性	[ ] 歳	[ ] 年経
第4子	<input type="radio"/> 男性 <input type="radio"/> 女性	[ ] 歳	[ ] 年経
第5子	<input type="radio"/> 男性 <input type="radio"/> 女性	[ ] 歳	[ ] 年経
父親		4/1現在 [ ] 歳	同居予定 [ ] 年経
母親		[ ] 歳	[ ] 年経

Q1-3 かんたん結果表示をご希望の方はお住まいについてもお答えください。      **NOW**      **FUTURE**

※収入シミュレーション結果をご希望の方は、入力する必要はありませんので、そのまま「詳細条件入力へ」ボタンをクリックしてください。  
 ※その他を選択した場合、お住まいの費用が計算されます。

	NOW	FUTURE
<input checked="" type="radio"/> 借家住まい	持ち家予定 <input type="radio"/> ある <input type="radio"/> ない	持ち家予定 [5] 年経
<input type="radio"/> 持ち家	借入金 <input type="radio"/> ある <input type="radio"/> ない	年間返済額 [ ] 万円
<input type="radio"/> その他		完済予定 [ ] 年経

かんたん結果表示      **かんたん結果表示**      詳細条件入力へ

【ライフプランシミュレーションの目次】      [このページのTOPへ↑](#)

Copyright© 2002, GW Center All Rights Reserved.

STEP 1 のみでも  
かんたん結果が表示されます

# ライフプランシミュレーションサービスの内容

◆ライフプランシミュレーション◆

詳細のシミュレーション  
をするには…  
ステップ1～7まで入力

- ① あなたとご家族
- ② 収入
- ③ 支出
- ④ 結婚費用
- ⑤ 住まいの費用
- ⑥ 子どもにかかる費用
- ⑦ セカンドライフ

The screenshot shows a web browser window displaying the 'Group Welfare Planner' website. The page is titled 'STEP 1 あなたとご家族' (STEP 1 You and your family). It includes a navigation menu with steps 1 through 7, a sidebar with search and help options, and a main content area with input fields for name, gender, age, and marital status. Below the form is a table for recording family members and their ages for 'NOW' and 'FUTURE' scenarios.

**STEP 1 あなたとご家族**

あなたご自身とご家族についてお聞かせします。  
現在のご家族または将来のご家族、お住まいについてお答えください。

※入力は半角で入力してください。(\*)マークは入力必須です。  
年齢は今年の4月1日現在の年齢を入力してください。

01-1. 現在のあなたご自身についてお答えください。

(\*)お名前  (ニックネームでもかまいません)  
 (\*)性別  男性  女性  
 (\*)年齢  歳(今年の4月1日現在の年齢)  未婚  既婚  
 (\*)結婚年齢  歳

01-2. 現在のご家族、あるいは将来のご家族についてお答えください。

※未婚の方は結婚予定の配偶者の現在年齢をNOWに入力し、結婚予定をFUTUREに入力してください。  
 ※希望されるお子様については、出生予定をFUTUREに入力してください。  
 ※ご両親については、現在ご扶養されている場合はNOWに現在年齢を、また、将来ご扶養される予定の場合は現在年齢をNOWに、同居予定(扶養の予定)をFUTUREに入力してください。

(*)配偶者	性別	NOW	FUTURE
第1子	<input type="radio"/> 男性 <input type="radio"/> 女性	4/1現在 <input type="text"/> 歳	結婚予定 <input type="text"/> 年後
第2子	<input type="radio"/> 男性 <input type="radio"/> 女性	4/1現在 <input type="text"/> 歳	出生予定 <input type="text"/> 年後
第3子	<input type="radio"/> 男性 <input type="radio"/> 女性	<input type="text"/> 歳	<input type="text"/> 年後
第4子	<input type="radio"/> 男性 <input type="radio"/> 女性	<input type="text"/> 歳	<input type="text"/> 年後
第5子	<input type="radio"/> 男性 <input type="radio"/> 女性	<input type="text"/> 歳	<input type="text"/> 年後
父親		4/1現在 <input type="text"/> 歳	同居予定 <input type="text"/> 年後
母親		<input type="text"/> 歳	<input type="text"/> 年後

# 試算結果内容1(全て入力すると結果が表示されます)

## 年齢別収入・支出グラフ

Group Welfare プランナー

ライフプラン シミュレーション

**結果**

あなたのライフプラン

夫婦子どもあり

あなたのライフプラン総合評価

あなたの入力されたライフプランにおいては、比較的安定した資金計画となっています。但しこれらの値は、将来の物価や社会情勢により大きく変化いたします。定期的ライフプランのチェックを心がけてください。下記にあなたの選択されたライフプランモデルに基づいた、年代別アドバイスと万が一の場合や病気・けがの場合の保険アドバイスが表示されています。ご参照ください。

☀️ はれ

年齢別収入・支出

万円

2000

1000

35 40 45 50 55 60 65 70 75 80 85 歳

その他収入  
年金収入  
支出合計

1. 年齢別収入・支出 2. 貯蓄残高推移 3. 年間収支 4. 必要保障額

晴れ、曇り、雨のマークで結果を表示しています。

## 貯蓄残高推移グラフ

Group Welfare プランナー

ライフイベントTOP

団体名

ライフプラン シミュレーション

**結果**

あなたのライフプラン

夫婦子どもあり

あなたのライフプラン総合評価

あなたの入力されたライフプランにおいては、比較的安定した資金計画となっています。但しこれらの値は、将来の物価や社会情勢により大きく変化いたします。定期的ライフプランのチェックを心がけてください。下記にあなたの選択されたライフプランモデルに基づいた、年代別アドバイスと万が一の場合や病気・けがの場合の保険アドバイスが表示されています。ご参照ください。

☀️ はれ

貯蓄残高推移

万円

3000

2000

1000

35 40 45 50 55 60 65 70 75 80 85 歳

貯蓄残高

ライフプラン シミュレーション TOPへ戻る

☒ ウィンドウを閉じる

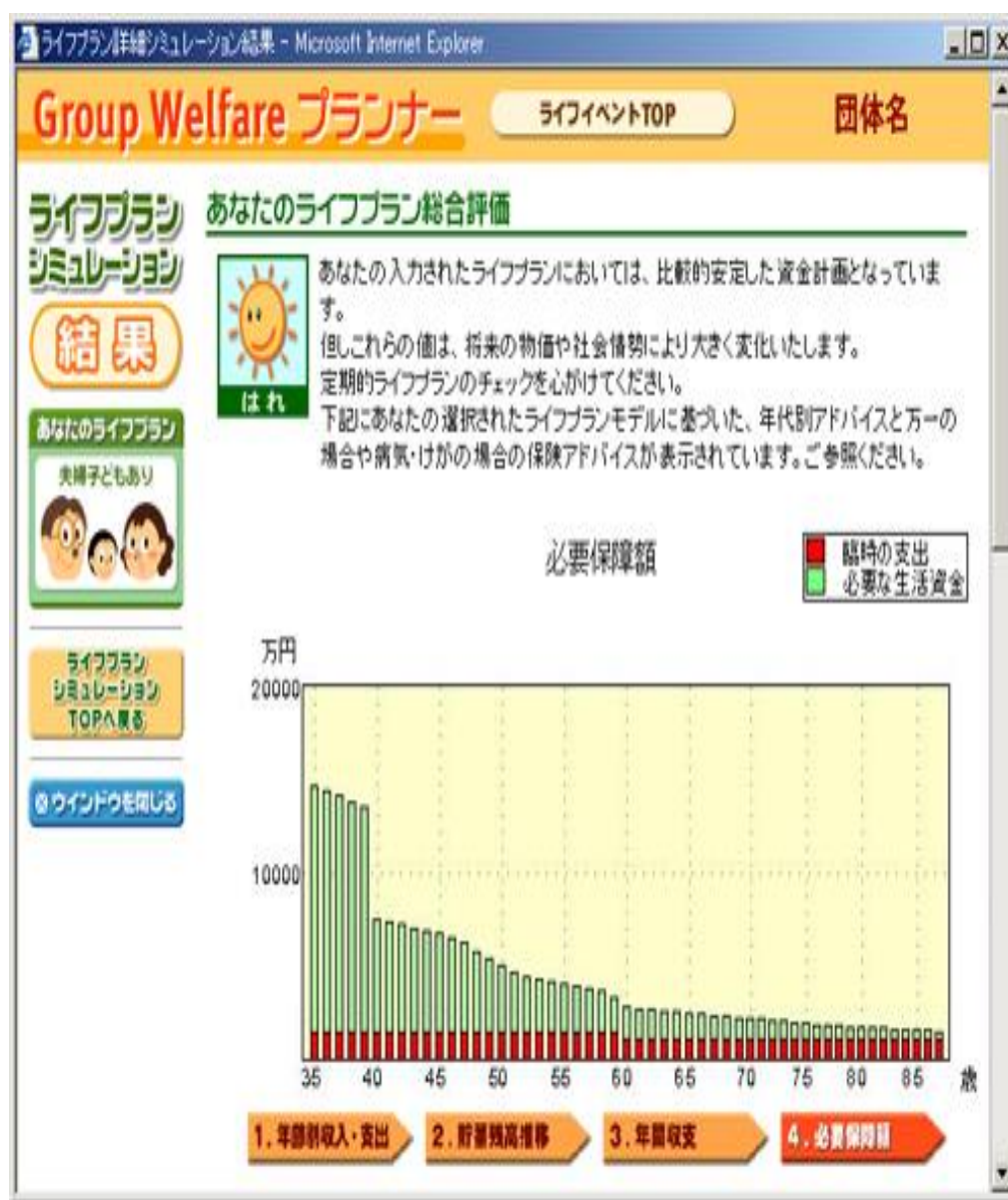
1. 年齢別収入・支出 2. 貯蓄残高推移 3. 年間収支 4. 必要保障額

## 試算結果内容2

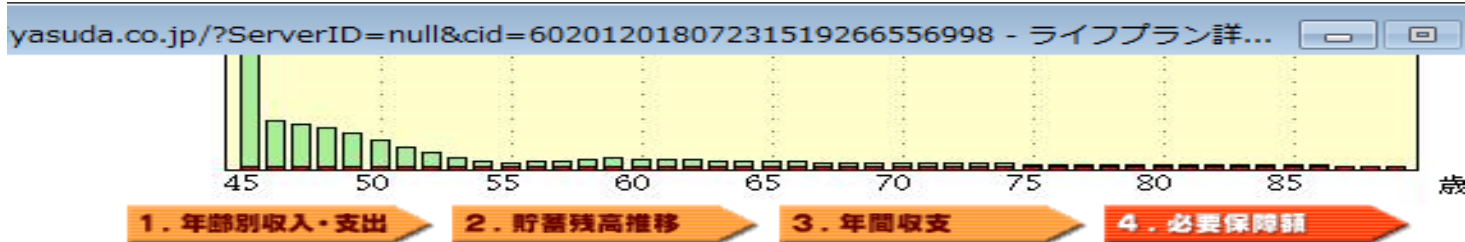
### 年間収支グラフ



### 必要保障額グラフ



# 家計収支推移表・保険アドバイス



## ワンポイントアドバイス

沖太郎 様へ



### ● 万一の場合に必要な生活資金

現在の必要な生活資金は**14228万円**です。

必要な生活資金とは、万一の場合に残された家族の生活費、子どもの教育費用・結婚費用、車、旅行などの必要な費用から公的年金額、「児童手当」を差し引いた金額です。(将来にわたる配偶者の収入および貯蓄は、準備された資金として差し引いて考えてください。)

万一の場合の備えは万全ですか？この欄に見直しましょう！

「あなたの家計収支推移表」  
(PDFファイル)を表示します →

推移表を見る



PDFファイルを参照するには「Adobe Reader」が必要です。左記ボタンからダウンロードできます。

万一の場合や病気・けがの場合の  
アドバイスを表示します →

保険アドバイス

あなたの入力した値を表示します →

計算条件を見る

### <ボタンの説明>

推移表を見る

当初 10 年間およびその後 5 年毎の収入・支出の予測が表で表示されます。印刷も可能です。

保険アドバイス

「万一」「病気やけが」に関するアドバイス画面に移動します。

計算条件を見る

## 試算条件一部抜粋（推移表の事前入力数値です）

ライフプランシミュレーションであなたが入力した値です。

ライフプランシミュレーションは、あなたが入力または選択した値で計算を行っています。（赤字で表示している値は、あなたが入力した情報です。）

### ◆あなたと配偶者の情報

	あなた	配偶者
現在年齢	40歳	38歳
性別	男性	女性
現在の生活費	29万円/月	
就職年齢	22歳	45歳
配偶者の職業		パート
現在の月収(税込)	45万円	10万円
退職予定年齢	60歳	60歳
退職金額(税込)	1,600万円	0万円
結婚年齢(予定の場合)		
あなたの結婚費用(予定の場合)		
セカンドライフの生活費	29万円/月	
退職後の再就職	61歳から65歳まで 12万円/月	
現在の貯蓄残高	1,000万円	

\* 税金は、所得税および住民税(扶養家族を反映)。社会保険料は年間収入の10%としています。

### ◆こどもの情報

	第1子	第2子	第3子	第4子	第5子
現在年齢	10歳	7歳			
性別	男性	女性			
幼稚園					
小学校	公立	公立			
中学校	公立	公立			
高校	私立	公立			
予備校					
大学	私立理系(自宅)	私立文系(自宅)			
教育総費用	1,130万円	975万円			
結婚年齢					
結婚費用					

\* 文部科学省「子どもの学習費調査」H27年、  
 二つかいは金融広報中央委員会「家計の金融行動に関する世論調査」H28年、  
 文部科学省「私立高等学校等の生徒等納付金平均額」H27年、  
 全国大学生生活協同組合連合会「2016年度保護者に聞く新入生調査報告書」、参考資料:「全国大学生  
 生活協同組合連合会「第51回学生生活実態調査」  
 文部科学省「私立大学入学者に係る初年度学生納付金平均額調査」H26年、  
 (社)東京都専修学校各種学校協会「学生納付金調査」H26年、  
 注)国立大学については平成22年の文部科学省令に基づく標準額金額  
 首都圏大手予備校のデータより明治安田ライフプランセンター調べ H27年  
 注)医科・歯科系を除く

# 試算結果に基づく家計収支推移表資料見本(75歳まで)

2018/ 7/24 15:17:42 (11)

◇あなたの家計収支推移表 ( 1 枚目)

沖 太郎 様

概算資料

単位：万円

年度 (西暦)		2018年	2019年	2020年	2021年	2022年	2023年	2024年	2025年	2026年	2027年
家族とイベント	本人	40歳	41歳	42歳	43歳	44歳	45歳	46歳	47歳	48歳	49歳
	配偶者	38歳	39歳	40歳	41歳	42歳	43歳	44歳	就職	46歳	47歳
	第1子	10歳	11歳	中学校入学	13歳	14歳	高校入学	16歳	17歳	大学入学	19歳
	第2子	7歳	8歳	9歳	10歳	11歳	中学校入学	13歳	14歳	高校入学	16歳
	第3子										
	第4子										
	第5子										
	同居の父										
同居の母											
収入	本人の収入	720	740	760	780	800	820	828	837	845	853
	配偶者の収入	0	0	0	0	0	0	0	120	120	120
	本人の公的年金	0	0	0	0	0	0	0	0	0	0
	配偶者の公的年金	0	0	0	0	0	0	0	0	0	0
	その他の収入	24	24	24	24	24	12	12	12	0	0
	収入合計	744	764	784	804	824	832	840	969	965	973
支出	日常生活費	352	389	389	389	389	389	389	440	440	440
	本人の税金・社会保険料	134	141	147	154	160	156	158	166	151	154
	配偶者の税金・社会保険料	0	0	0	0	0	0	0	2	2	2
	住宅費用(家賃・頭金・ローン)	96	96	96	96	96	96	96	96	96	96
	こどもの教育・結婚資金	70	70	85	85	85	150	135	135	265	185
	大型支出	20	20	20	20	20	20	20	20	20	20
	支出合計	672	716	737	744	750	811	798	859	974	897
年間収支	72	48	47	60	74	21	42	110	▲9	76	
貯蓄残高	1,072	1,120	1,167	1,228	1,302	1,323	1,365	1,475	1,465	1,542	
ローン残高(または返済総額残高)	0	0	0	0	0	0	0	0	0	0	
必要保障額(生活資金+臨時の支出)	11,409	11,105	10,778	10,438	10,102	9,768	9,397	9,042	8,552	7,901	

家族構成推移

収入推移

支出推移

収支・貯蓄・ローン残高

必要保障額

- 注1：イベント情報が複数の場合は、次の略語で表示しています。(結：結婚、退：退職、再職・再：再就職、住宅・住：住宅取得、リ：リフォーム、車：車購入、大学：大学入学)  
 注2：本表はご入力いただいた数値等を基にあらかじめ設定した計算式、およびモデル数値を適用して試算値を計算しています。  
 注3：モデル数値は次の資料を参考にしています。収入上昇率および退職金は「平成28年賃金構造基本統計調査」(厚生労働省)「平成27年地方公務員給与の実態」(総務省)、日常生活費の増減は「平成28年家計調査年報」(総務省)、こどもの教育資金は「平成27年文部科学省データ、平成28年全国大学生協連、平成28年金融広報中央委員会の各データ。  
 注4：「その他の収入」には「児童手当」の支給額を加えています。なお、所得制限は加味していません。  
 注5：税金は、所得税および住民税(扶養家族を反映)を計算しています。  
 注6：ローン残高(または返済総額残高)は、これから住宅の取得を予定されている方には住宅ローンの残高を、現在住宅ローンを返済中の方には返済総額の残高を表示しています。  
 注7：各項目の金額は、1万円未満四捨五入にて表示しております。  
 注8：「必要保障額」の生活資金は、遺族の生活費に大型支出・家賃、子どもの教育資金・結婚資金を加えたものから遺族年金、「児童手当」の支給額を差し引くことにより概算値を計算しています。

必要保障額をご参考  
ください

必要保障額は家族構成やイベントにより変化します。  
家計収支推移表をもとに必要保障額を確認しましょう。

1年毎に見直しができるOKI総合保障制度のグループ保険は必要なときに必要な保障を確保することができるOKIの福利厚生制度です。

待ってこない支出



生活費



ローン  
返済費

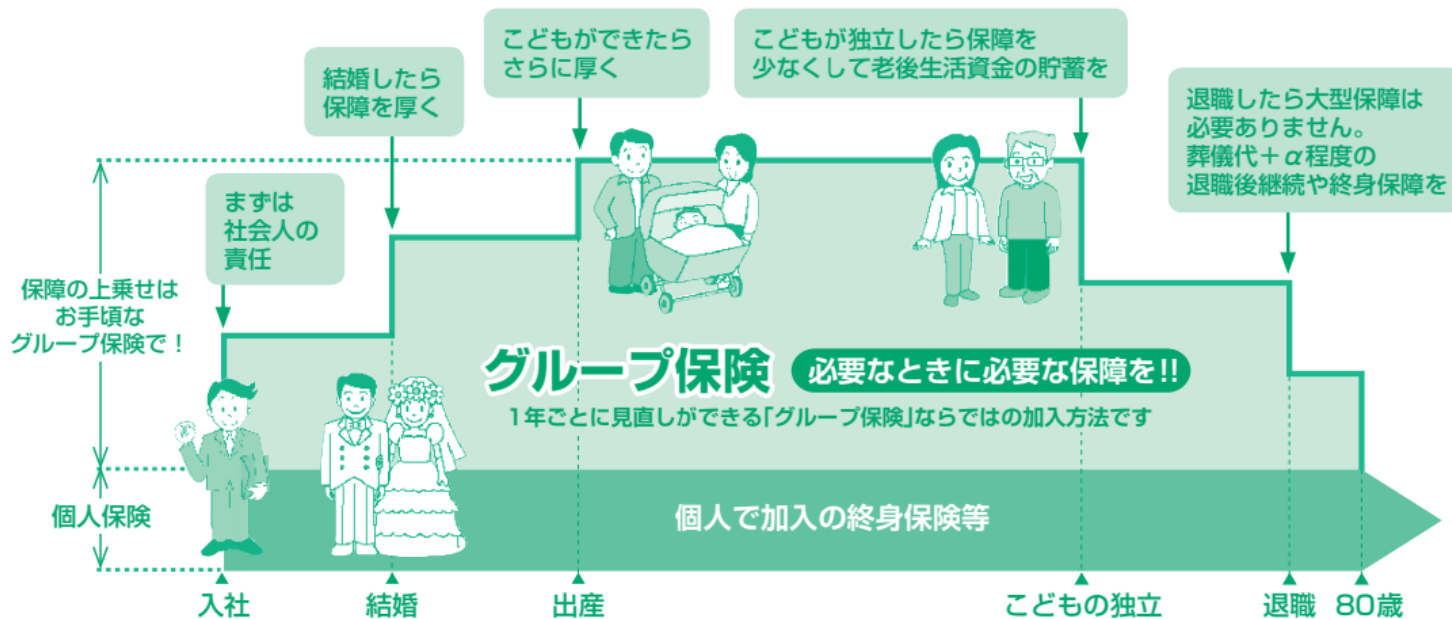


教育費



療養・  
医療費

毎年保障が見直せるお手頃なグループ保険を活用し、必要なときに必要な保障を、上手に準備しましょう。



# OKI総合保障制度 ポイント



OKI総合保障制度はご自身の**ライフプランに合わせた保障をカスタマイズして加入ができる1年更新の制度**です。

福利厚生制度で実施しているため、**お手頃な保険料で加入**ができます。

**ライフプランシミュレーションで、必要な保障額を確認してOKI総合保障制度を上手に活用しましょう！**



※詳細はパンフレットをご参照ください。